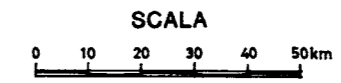


INVENTARIO DELLE RISORSE GEOTERMICHE NAZIONALI

CNR
ENEA

ENEL
ENI-AGIP

REGIONE MARCHE
ISOPACHE DELLE FORMAZIONI DEL PLIOCENE INFERIORE







TAV. 3.2

A cura di: AGIP

Dicembre 1987



LEGENDA

-  Limite di Regione
-  1000 Isopaca spaz. 1000 m
-  Limite di presenza della formazione
-  Zona a maggiore sabbiosita'